

令和2年2月7日

## 令和元年度 学校評価アンケート結果について

昨年12月に実施しました「保護者による学校評価」の集計がまとまりました。生徒にも学校評価アンケートと同じ内容で学校生活アンケートを実施しておりますので、その結果をお知らせいたします。今回アンケート結果は各部署・教科の先生方で十分に分析検討し、今後の学校運営へ活かしてまいります。また、アンケートに記入いただいた学校に対する要望や改善等に関する意見につきましてもしっかりと目を通し、よりよい学校を目指して前向きに改善してまいります。保護者の皆様のご協力に感謝いたします

1. 中学・高校の在籍者全員に対し回答者・回答率は以下の通りでした。

区分	在籍者	回答者	回答率
中学	66名	63名	95.4%
高校	378名	297名	78.5%
合計	444名	360名	81.0%

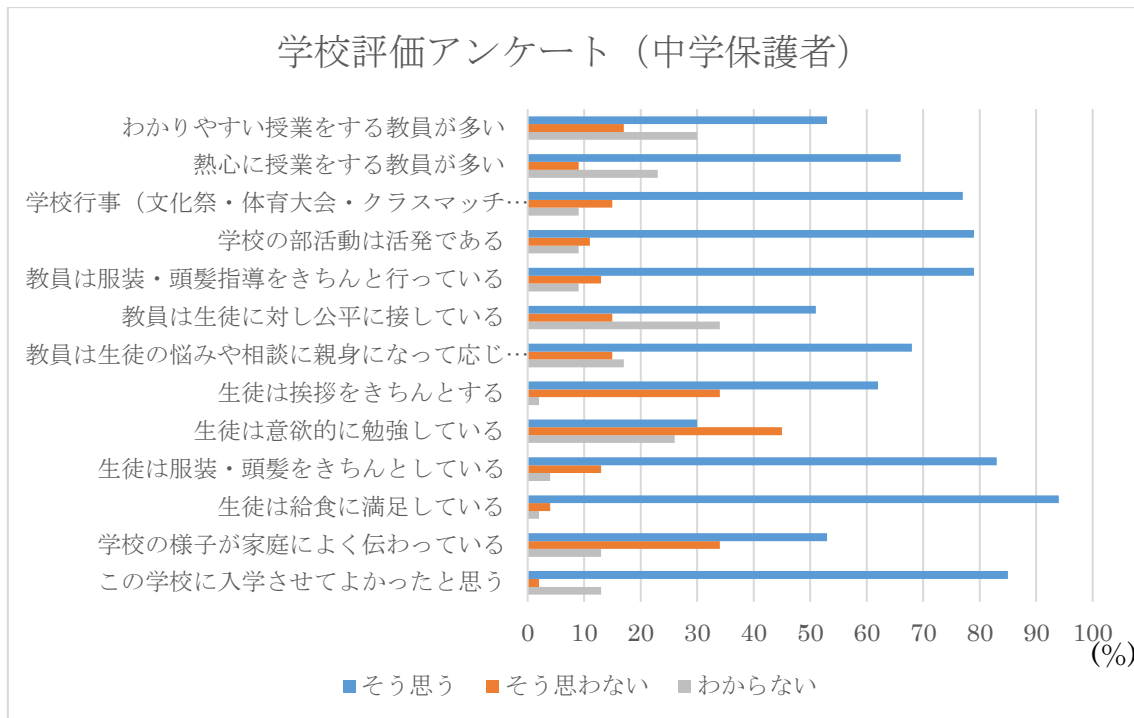
2. 以下の15項目に対し、「そう思う」「あまりそう思わない」「わからない」の3段階で評価を実施しました。

質問1	わかりやすい授業をする教員が多い
質問2	熱心に授業をする教員が多い
質問3	学校行事（文化祭・体育大会・クラスマッチなど）は活発である
質問4	学校の部活動は活発である
質問5	教員は服装・頭髪指導をきちんと行っている
質問6	教員は生徒に対し公平に接している
質問7	教員は生徒の悩みや相談に親身になって応じている
☆質問8	進路に関しての指導・面談がよく行われている（高校質問事項）
☆質問9	豊富な進路情報が用意されている（高校質問事項）
質問10	生徒は挨拶をきちんとする
質問11	生徒は意欲的に勉強している
質問12	生徒は服装・頭髪をきちんとしている
質問13	学校の様子が家庭によく伝わっている
質問14	この学校に入学させてよかったと思う
★質問15	生徒は給食に満足している（中学質問事項）

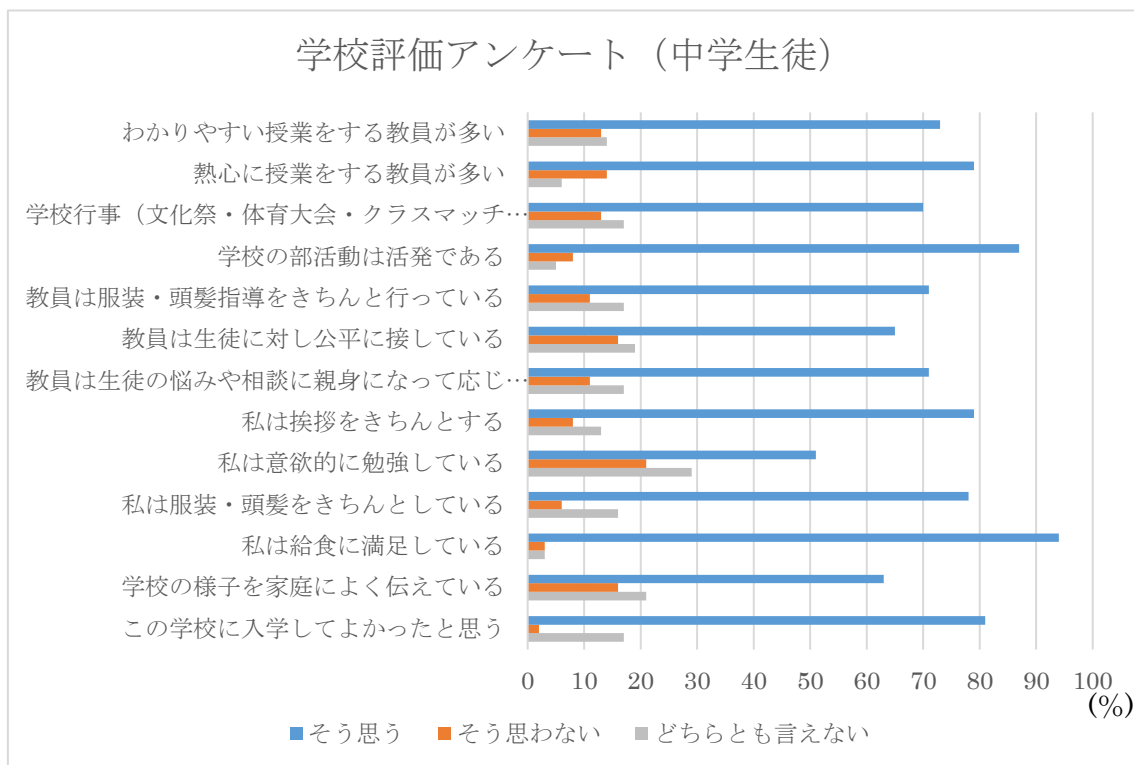
☆印は高校生保護者対象の質問です。 ★印は中学生保護者対象の質問です。

アンケート結果は次のとおりです。

【令和元年度学校評価・学校生活アンケート結果】

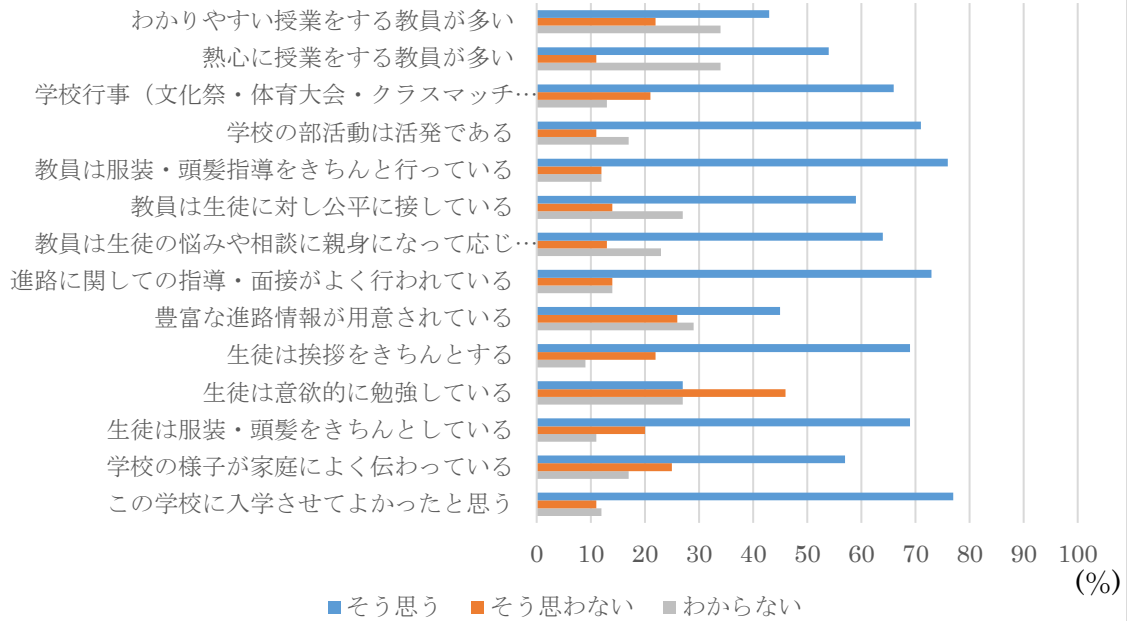


中学保護者アンケート結果（63名回答）



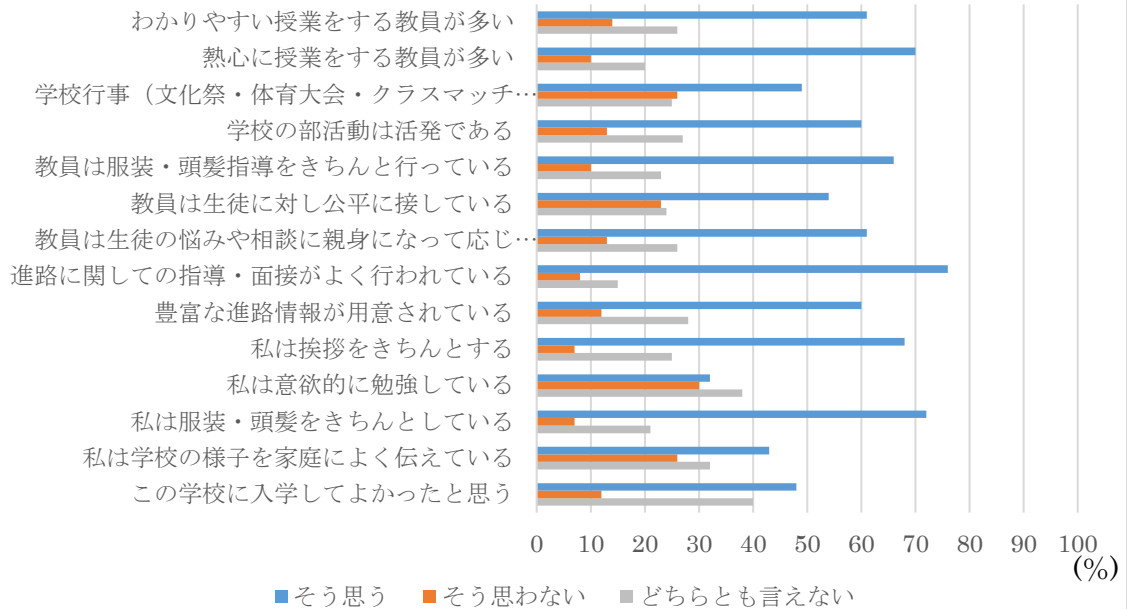
中学生徒アンケート結果（66名回答）

## 学校評価アンケート（高校保護者）



高校保護者アンケート結果（297名回答）

## 学校評価アンケート結果（高校生徒）



高校生徒アンケート結果（378名回答）